



Universität
Basel



Schweizer Dachstiftungen

Jahresstatistik 2023

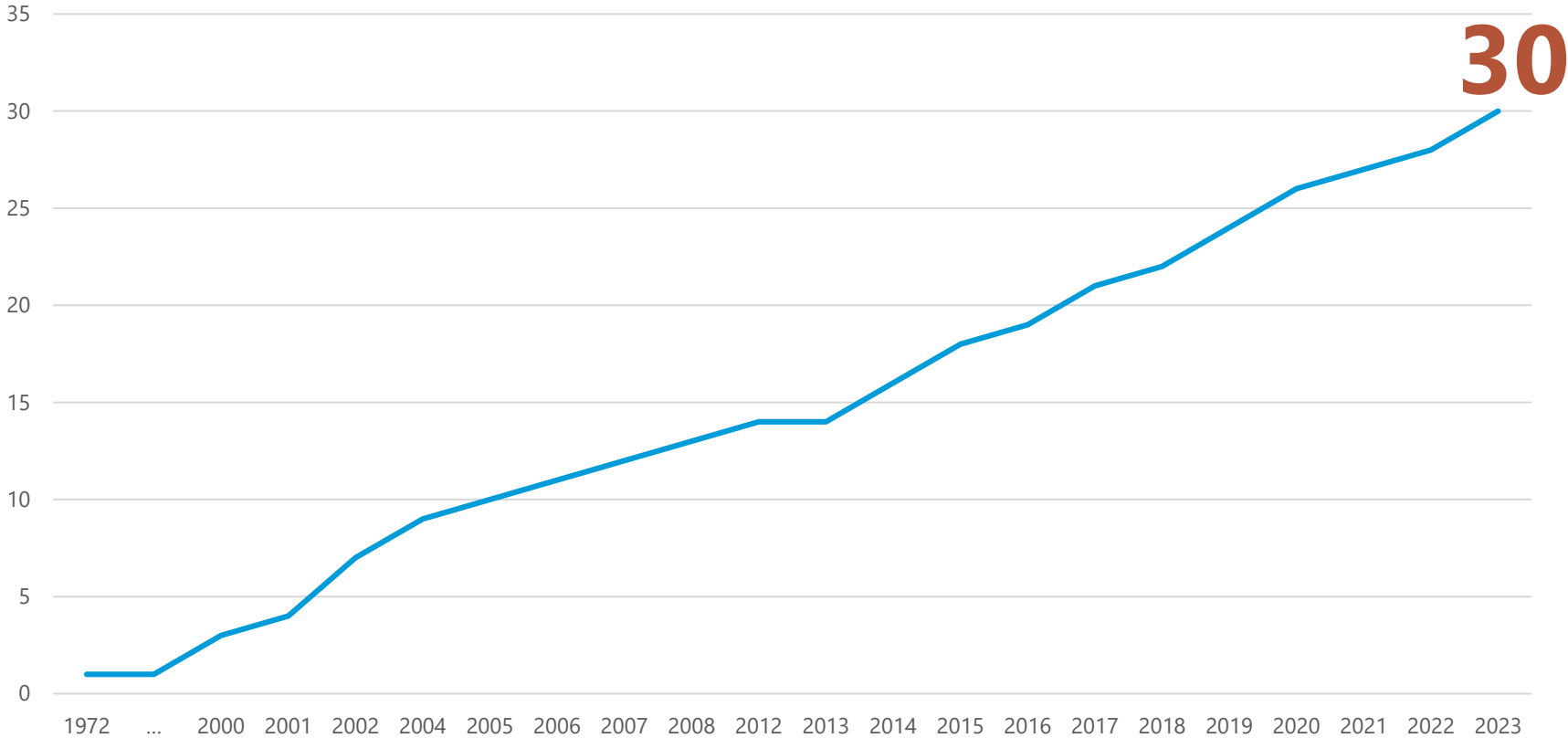
- Der Report erfasst Finanzkennzahlen von Schweizer Dachstiftungen für das Berichtsjahr 2022.
- Diese Zahlen wurden bei einer Online-Umfrage erhoben und um öffentlich zugängliche Daten ergänzt.
- Die Statistiken basieren auf den Antworten von 20 Dachstiftungen (von 28 angefragten).

Allgemeine Entwicklungen

Nach wie vor ein stetiges Wachstum

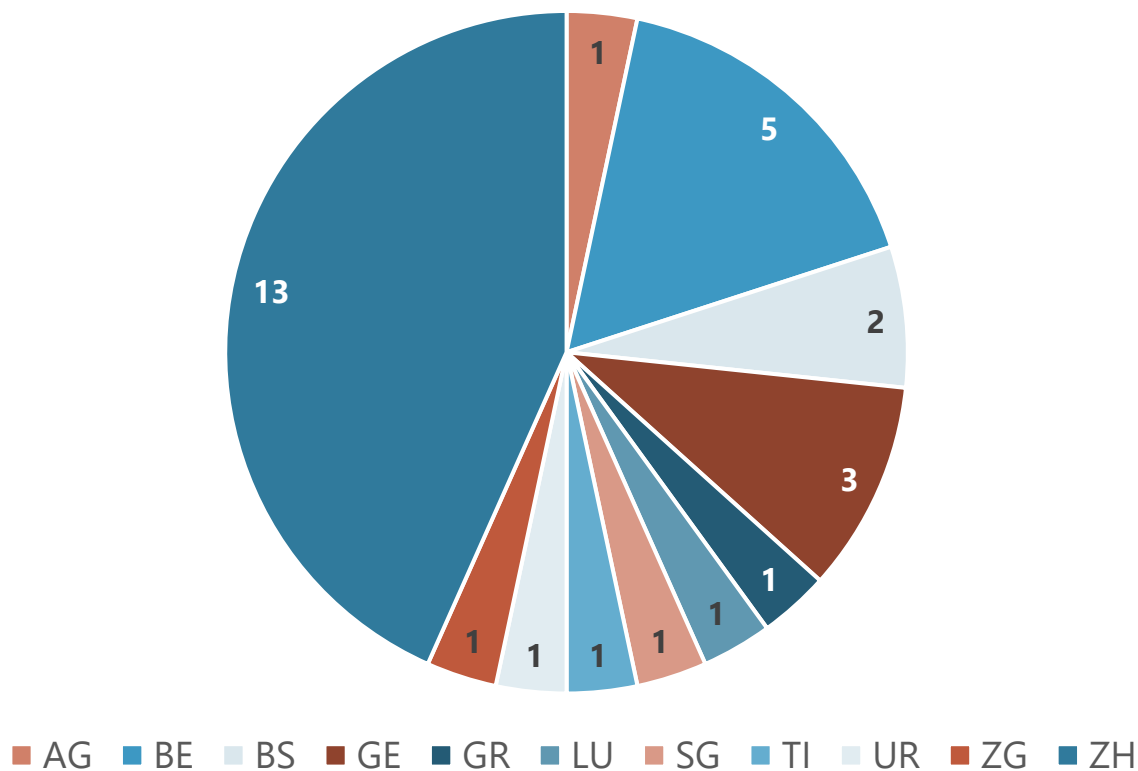


Anzahl Dachstiftungen



Zuwachs in Bern und erste Dachstiftung im Tessin

Kantonale Verteilung



Umfrageergebnisse

Stiftungsratsmitglieder und Mitarbeitende



	TOTAL 2022 (2021)	Durchschnitt 2022 (2021)
Stiftungsrats- mitglieder	103 ¹ (114)	5,4 (5.4)
Mitarbeitende (VZÄ) per 31.12.21	41.9 ² (35.2)	2.46 (2.0)

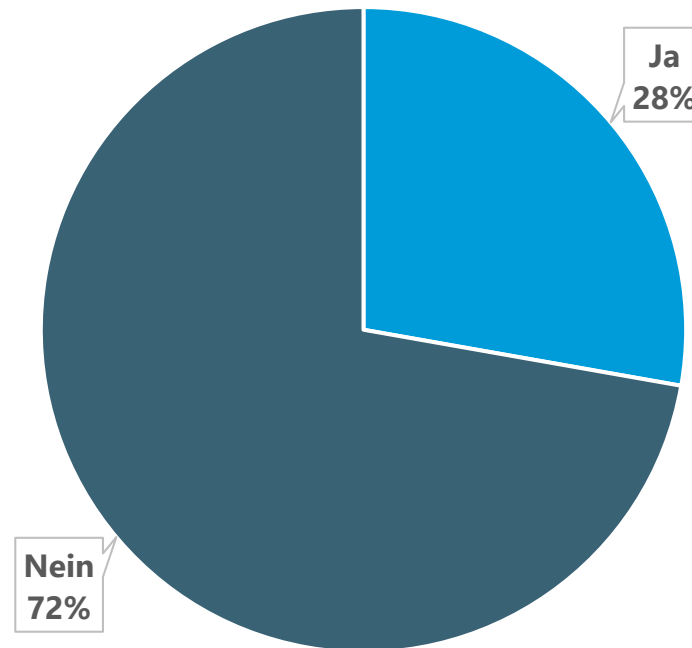
¹19 Antworten (2022)

²17 Antworten (2022)

21 Antworten (2021)

Honorierung von Stiftungsratsmitgliedern

Erhalten Stiftungsratsmitglieder ein Honorar?



2022

2021

Total³

88.78 Mio

72.4 Mio

Mittelwert

5.5 Mio

3.6 Mio

Median

968 T

363 T

³ Eigenkapital der Dachstiftung, d.h. ohne Fremdkapital und ohne Fondskapital
16 Antworten (2022)
20 Antworten (2021)

Fondskapital (CHF 1'000) im Vergleich 2020-2022



	Total 2022	Mittelwert 2022	Total 2021	Mittelwert 2021	Total 2020	Mittelwert 2020
per 1. Januar	1'142'680	60'141	1'059'123	58'840	637'484	30'356
per 31. Dezember	1'550'250 +36%	81'592	1'167'213* +10%	61'432	934'696 +47%	44'509

* Der Unterschied im totalen Fondskapital zwischen dem 1.1.22 und dem 31.12.21 ergibt sich daraus, dass in beiden Jahren nicht die selben Stiftungen geantwortet haben.

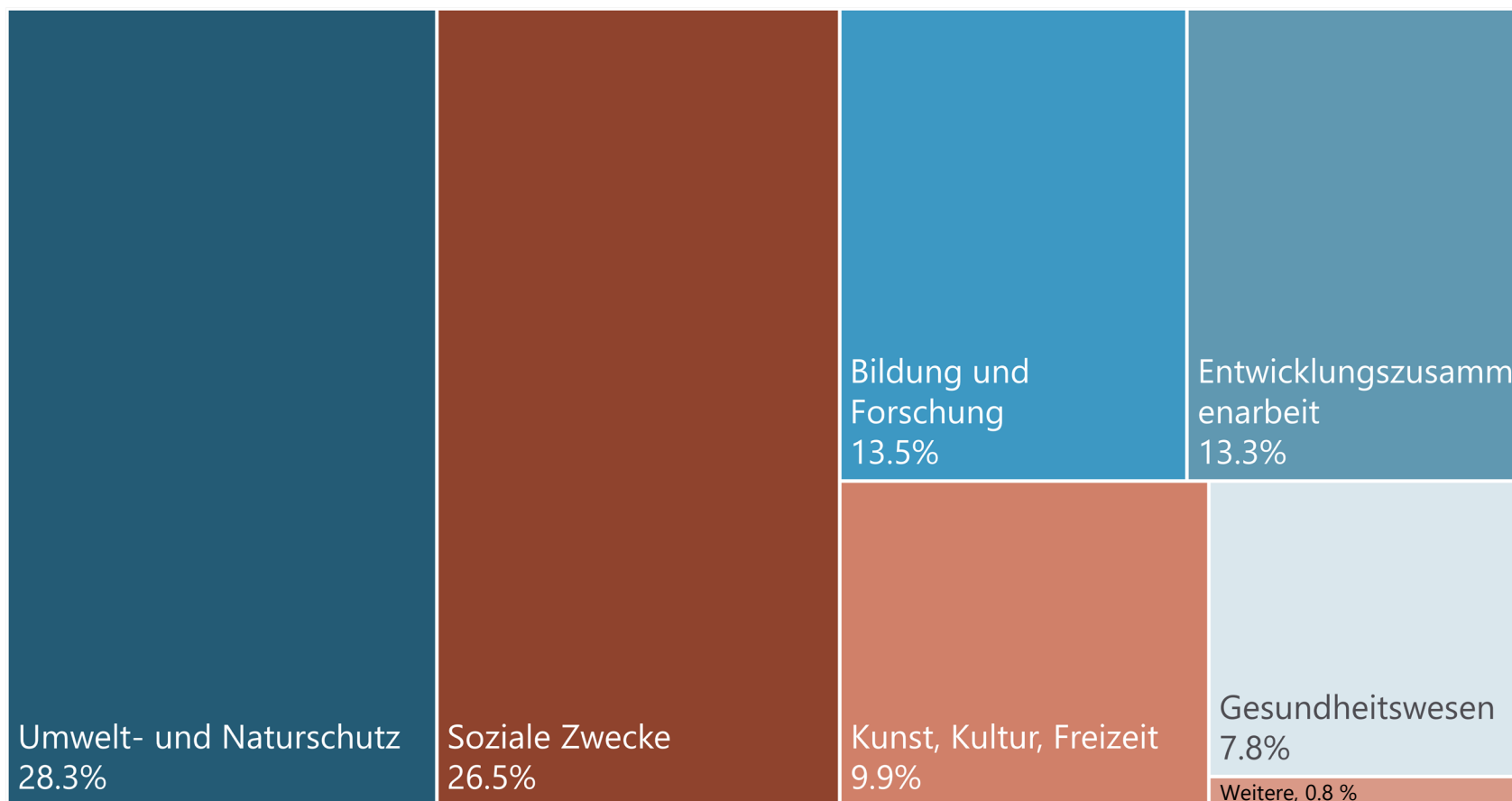
20 Antworten (2022)

19 Antworten (2021)

21 Antworten (2020)

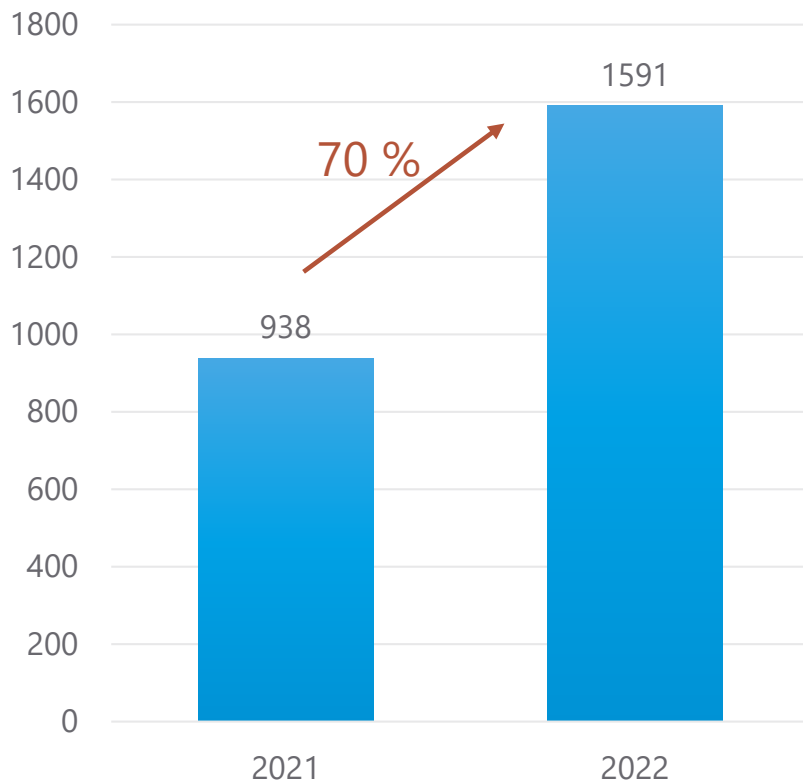
Total	76 Mio
Mittelwert	4 Mio
Median	8.8 Mio

Verteilung der jährlichen Ausschüttungen nach Themenbereich

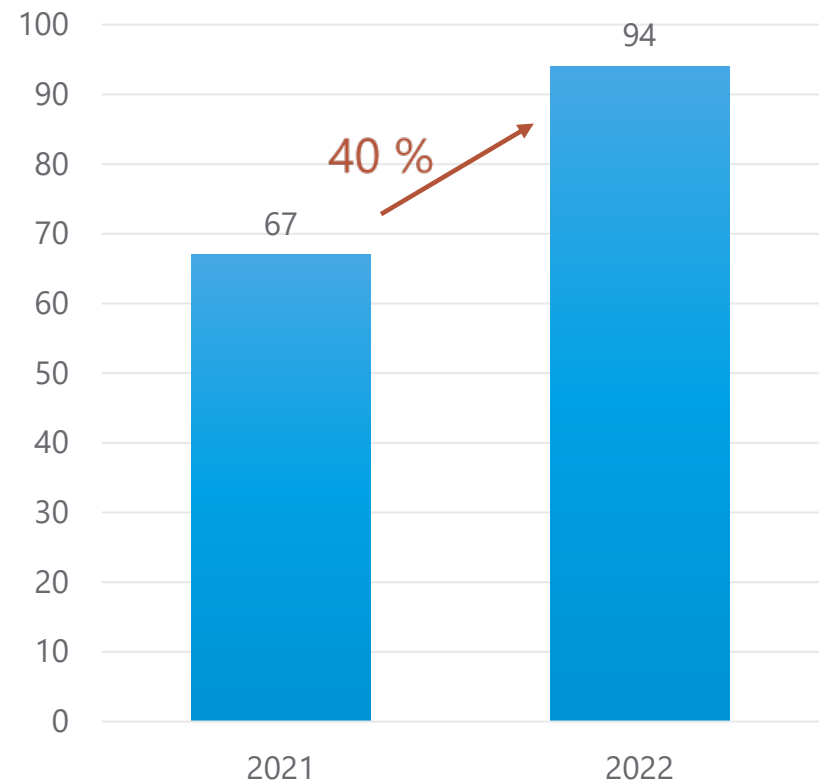


Deutlicher Anstieg der Anzahl unterstützter Projekte

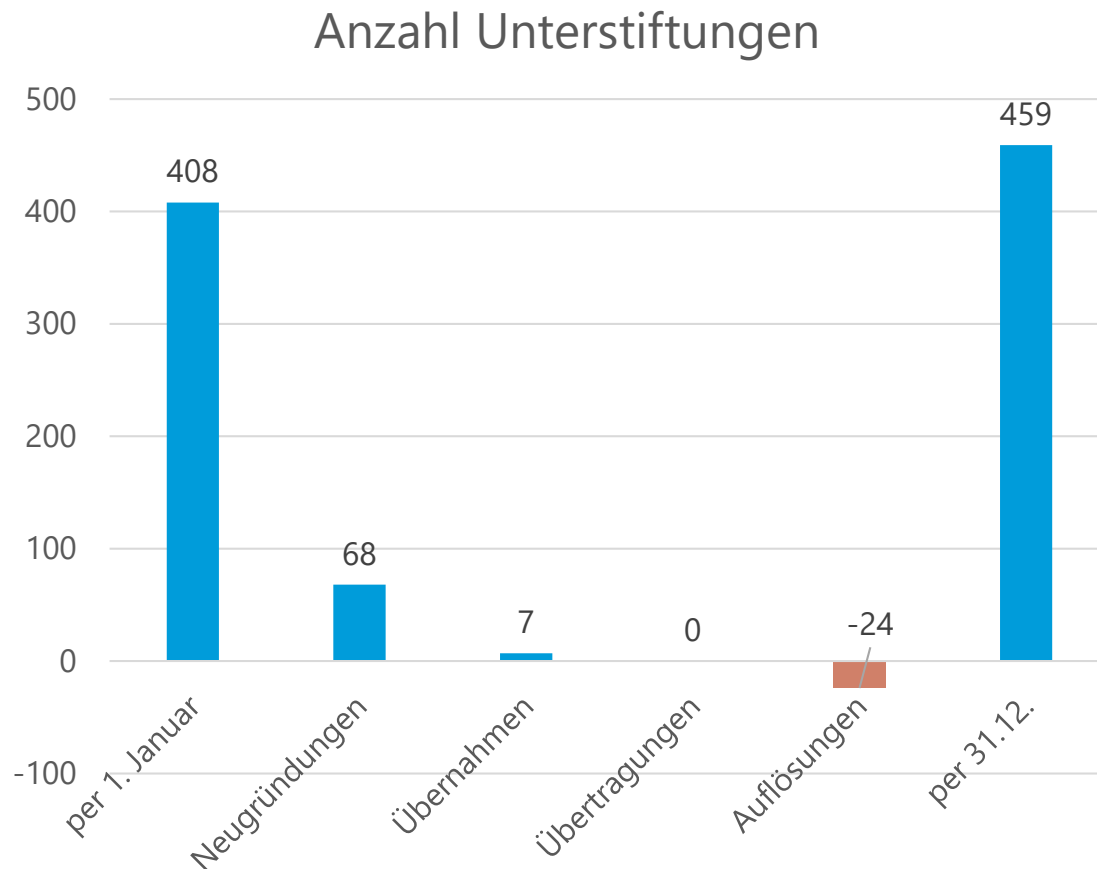
Total



Mittelwert

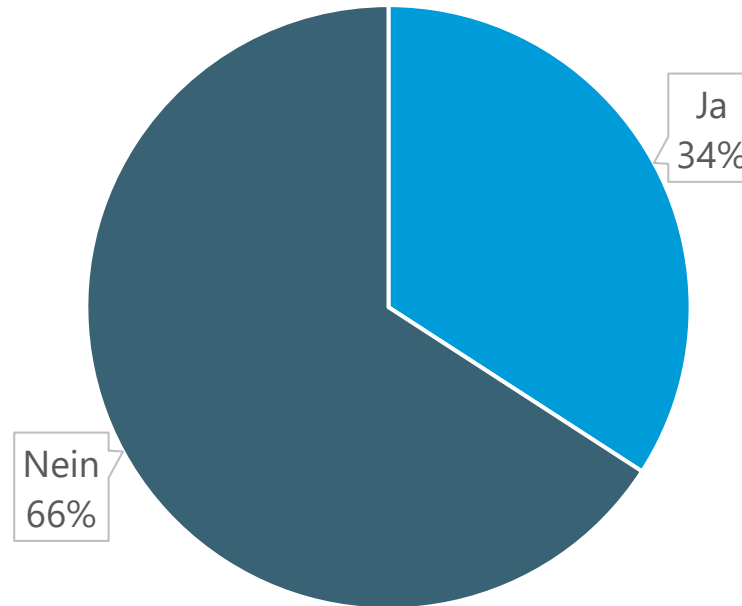


Entwicklung der Unterstiftungen



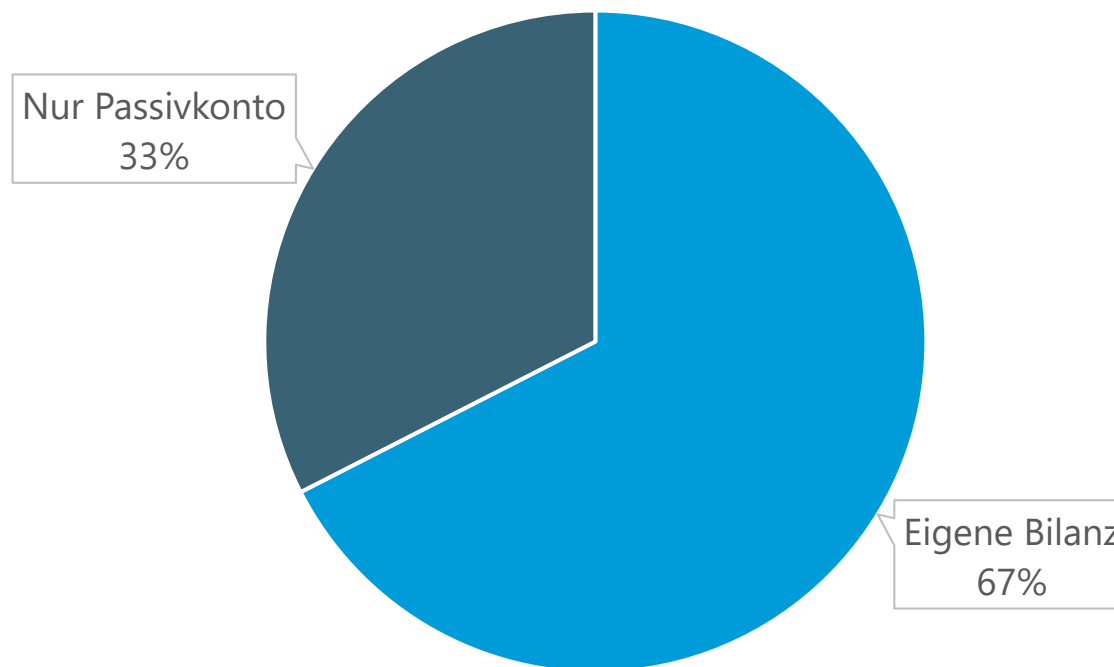
In einem Drittel der Fälle ersetzt eine Unterstiftung eine eigene Stiftung

Ersetzt die Unterstiftung eine Gründung einer selbstständigen Stiftung?



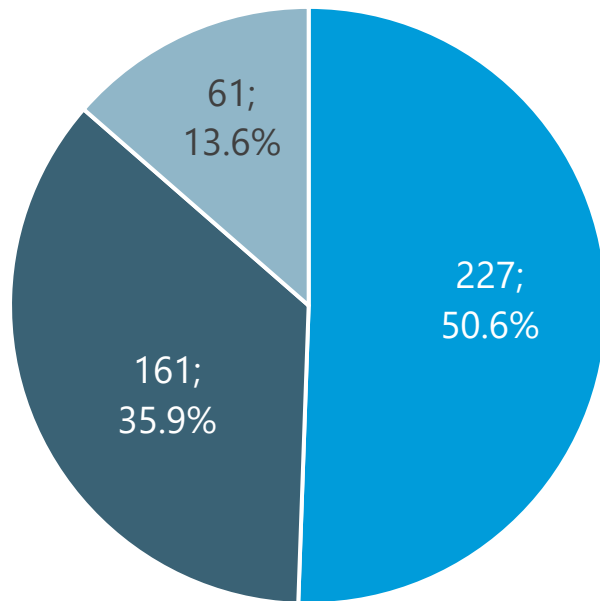
Wie viele Unterstiftungen verfügen über eine eigene Bilanz?

Eigenes Vermögen?



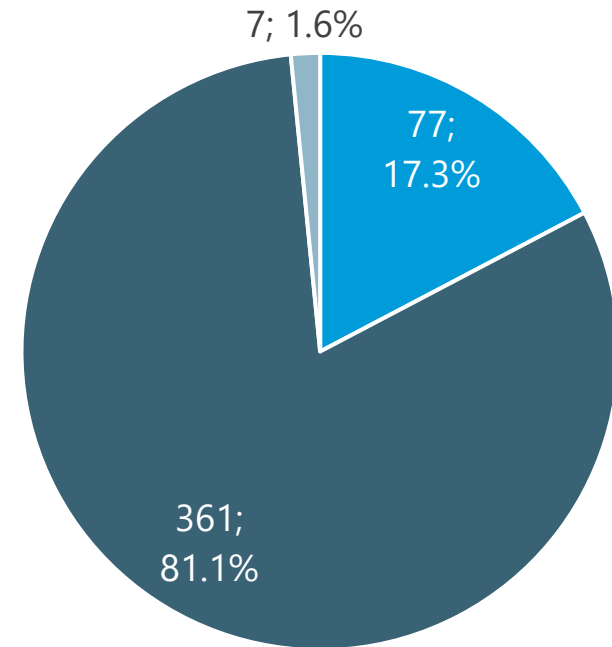
Unterstiftungen*: Alimentierung & Verbrauchstiftung

Alimentierung



■ Nur Widmung ■ Nachstiftungen ■ Dritte

Verbrauch vs. Rendite

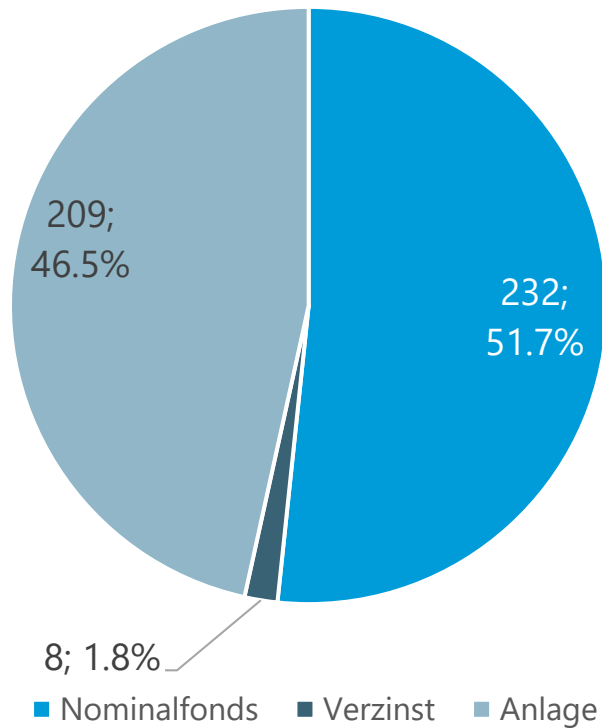


■ Endowment ■ Verbrauch ■ Mischform

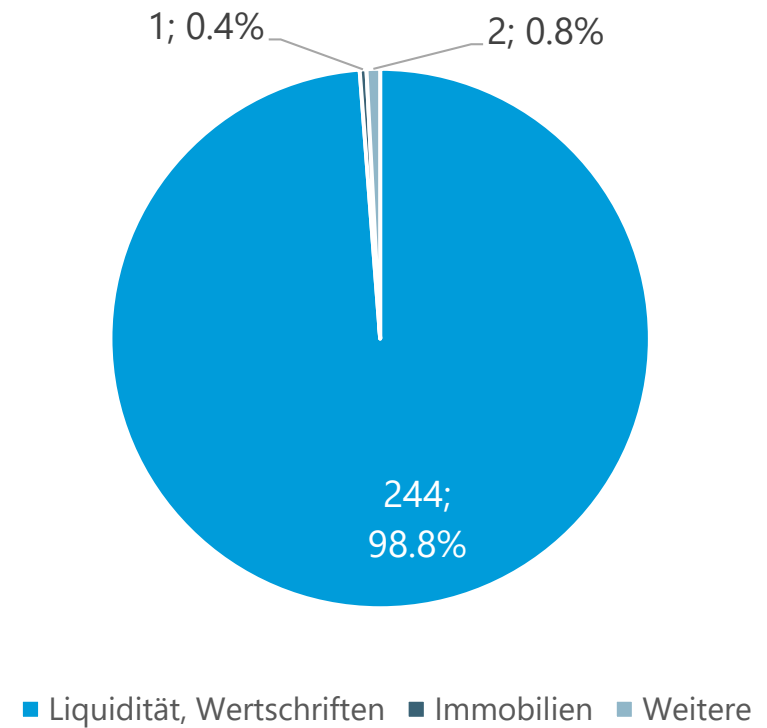
Unterstiftungen: Vermögensanlage & -werte



Vermögensanlage

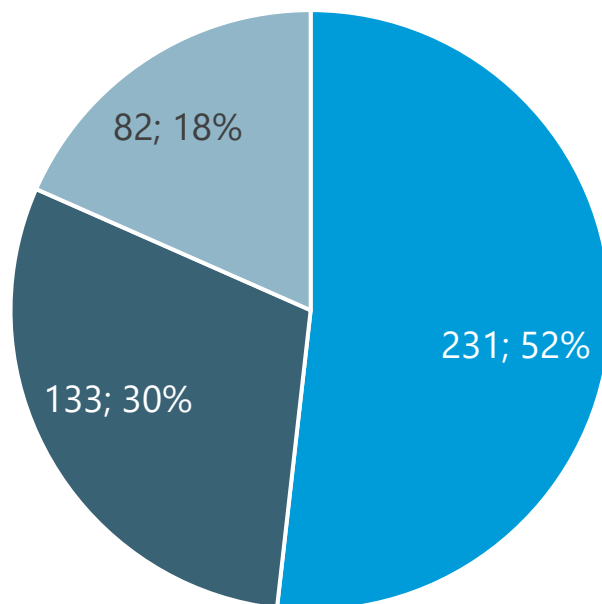


Typ von Vermögenswerten (Hauptanteil)



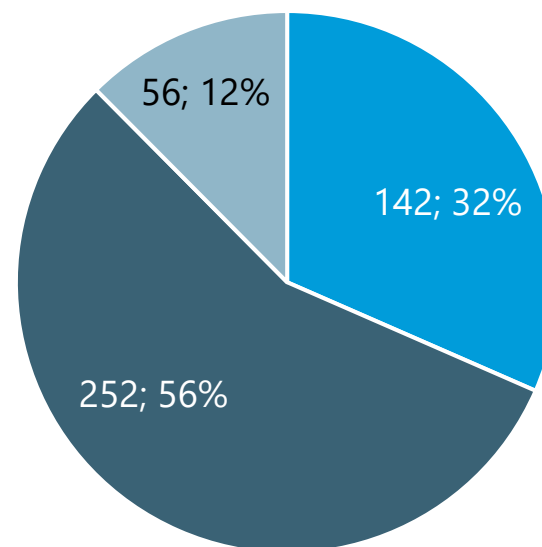
Unterstiftungen: Regelung & Entscheidungskompetenz

Regelung



■ Reglement ■ Vertrag mit dem Geldgeber ■ Weitere

Entscheidungskompetenz bzgl. der Ausschüttungen



■ Beim Stiftungsrat ■ Eigenes Gremium ■ Weitere

Allgemein

- Die Honorierung von Stiftungsratsmitgliedern ist in Dachstiftungen nicht die Norm, aber immerhin 28% der Stiftungsratsmitglieder erhalten ein Honorar
- Obwohl nur 16 der angefragten Dachstiftungen Angaben zum Organisationskapital gemacht haben, ist dieses im Vergleich zum Vorjahr gestiegen
- Beim Fondskapital ist im Vergleich zu 2021 wieder ein grösserer Anstieg zu verzeichnen. Es übersteigt per 31.12.2022 1,5 Mrd. CHF
- Obschon die Gesamtsumme der Ausschüttungen von 133 Mio. CHF 2021 auf 76 Mio. CHF 2022 gesunken ist, hat die Zahl der unterstützten Projekte deutlich zugenommen
- Die grössten Anteile der Ausschüttungen fliessen in die Bereich «Umwelt- und Naturschutz» sowie «soziale Zwecke». Bildung & Forschung fällt von Platz 1 (2021) auf Platz 3 (2022).

Unterstiftungen

- Im Jahresverlauf ist die Anzahl der Unterstiftungen um 12.5% gestiegen – trotz 24 Auflösungen
- Die Anzahl von Unterstiftungen, die anstelle der Gründung einer eigenständigen Stiftung eingesetzt werden, hat sich im Vergleich zum Vorjahr mehr als verdreifacht (von 10% 2021 auf 24% 2022) – dies deutet darauf hin, dass das Modell der Unterstiftung an Bekannt- und Beliebtheit gewinnt.
- Unterstiftungen verfügen zunehmend über eigene Regelungen und eigene Gremien, d.h. über mehr Entscheidungskompetenzen bezüglich der Ausschüttung
- Dachstiftungen erhöhen den “Durchlauf” philanthropischer Mittel: Da sie eher auf Verbrauch ausgerichtet sind, fließt mehr Geld schneller in die Gesellschaft zurück

Wir danken den beteiligten Dachstiftungen für die Teilnahme an der Umfrage!

Center for Philanthropy Studies

Universität Basel

www.ceps.unibas.ch

ceps@unibas.ch

 [linkedin/company/cepsbasel](https://www.linkedin.com/company/cepsbasel)

 [CEPS_Basel](#)

Das Center for Philanthropy Studies (CEPS) ist ein Institut der Universität Basel, das auf Initiative von SwissFoundations gegründet worden ist. Folgende Organisationen tragen zur Grundfinanzierung bei: Age Stiftung, Asuera Stiftung, Christoph Merian Stiftung, Ernst Göhner Stiftung, Gebert Rüt Stiftung, Ria und Arthur Dietschweiler Stiftung, Stiftung für Kunst, Kultur und Geschichte (SKKG), Stiftung Mercator Schweiz, Stanley Thomas Johnson Stiftung, Swiss Life Stiftung Perspektiven, Thomi-Hopf Stiftung, VELUX Stiftung